

# Bienvenido a One Minute Reader Live

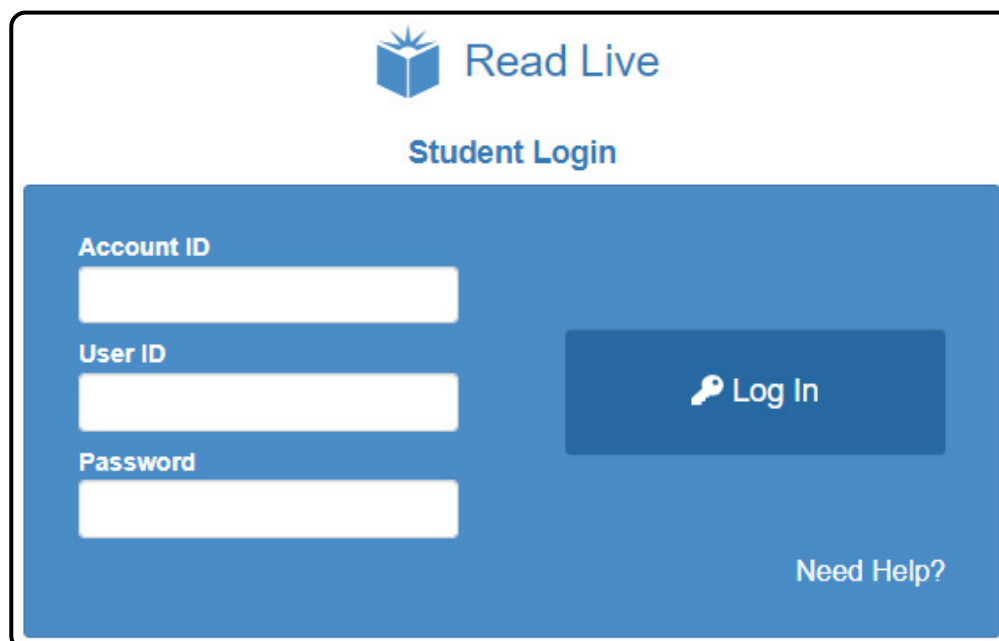
Estimado padre/tutor,

Estoy emocionado de compartir que, como parte del programa Read Live en la escuela, su hijo tiene acceso a un programa estructurado e independiente de fluidez lectora llamado One Minute Reader Live. Su hijo estará familiarizado con el proceso básico en One Minute Reader Live, ya que refleja el proceso que utiliza en Read Naturally Live en la escuela. Completar un par de historias cada semana ayudará a acelerar el progreso de lectura que su hijo pueda hacer en los próximos meses.

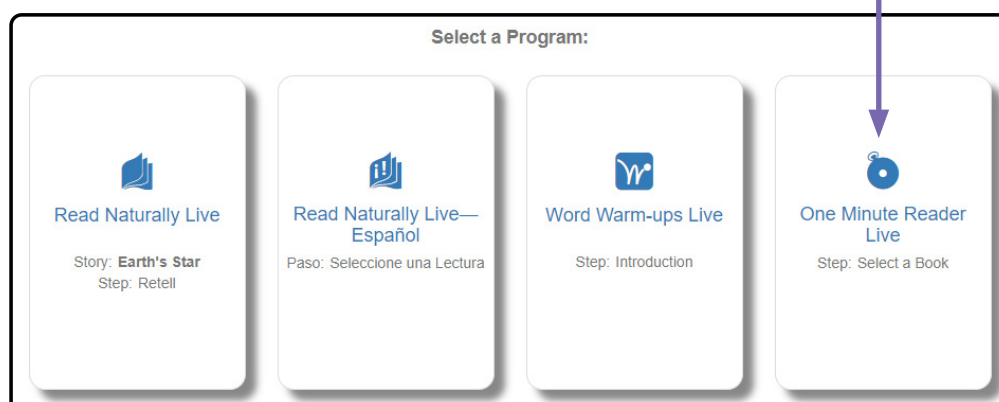
Tenga en cuenta que este programa requiere acceso a internet y una computadora o tableta. Aquí está la información que necesita para comenzar a usar este programa en casa.

La URL de inicio de sesión de Read Live es: [readlive.readnaturally.com/login](https://readlive.readnaturally.com/login).

Su hijo irá a esta página para iniciar sesión al ingresar su información como se muestra en la imagen a la derecha.



Después de iniciar sesión, a su hijo se le pedirá que seleccione un programa. Debe seleccionar el mosaico etiquetado como One Minute Reader Live.



Basado en el nivel actual de Read Live de su hijo, el Nivel \_\_\_\_ de One Minute Reader Live es un buen punto de partida.

Avíseme si tiene alguna pregunta.

# Pasos de **One Minute Reader Live**

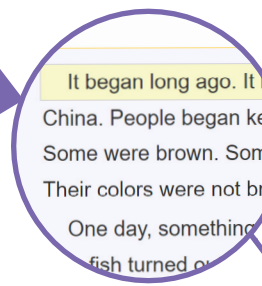
## 1. Seleccionar una Lectura

Haga clic para seleccionar un libro. Luego, haga clic en la lectura que desea leer.



## 2. Primer Intento

Mídase leyendo. Luego, vea el gráfico.



## 6. Respuesta Corta

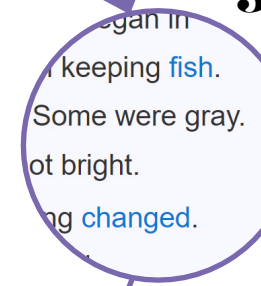
Responda la pregunta de respuesta corta. Haga clic en Siguiente para verificar su respuesta.



Repita los pasos del 1 al 6 para cada lectura en el libro.

## 3. Leer Juntos

Haga clic para aprender las palabras en azul. Luego, lea junto con el narrador.




## 5. Prueba Rápida

Responda las preguntas de la prueba. Las respuestas completan el Rompecabezas de Bromas.

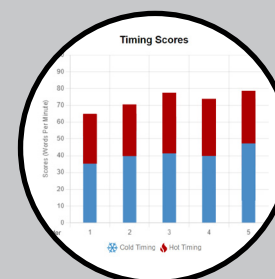


## 4. Leer Solo

Practique la lectura por su cuenta hasta que pueda leer bien la lectura.



## Cuando se completa un libro...



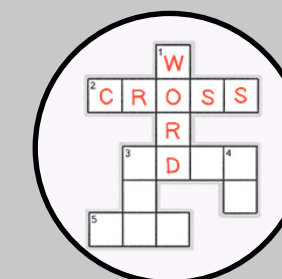
### Resumen del Libro

Se revisan los resultados de este libro y se ven los puntos que ha ganado.



### ¿Sabía?

Se ven datos sobre las lecturas que leyó.



### Crucigrama

Se desbloquea el crucigrama.